



## Istruzioni per il prelievo di un tampone nasofaringeo

### Test PCR per la ricerca del virus SARS-CoV-2

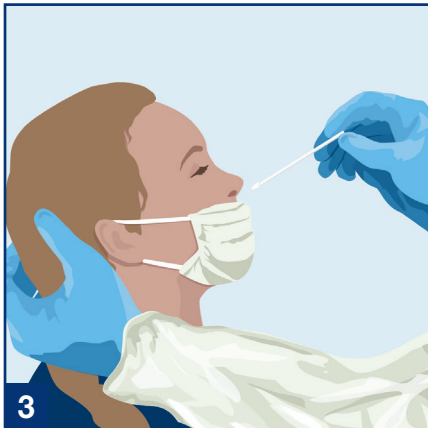
La ricerca del coronavirus (SARS-CoV-2) si può eseguire da diversi tipi di campioni. Uno di questi è il tampone nasofaringeo.



**1.)** La persona che esegue il tampone deve indossare indumenti protettivi (guanti, camice, mascherina, occhiali).

**2.)** Il paziente deve abbassare la mascherina sotto il naso e tenerla solo sulla bocca.

Chiedere al paziente di soffiarsi il naso e di tenere un fazzoletto a portata di mano (per eventuali starnuti dopo il prelievo).

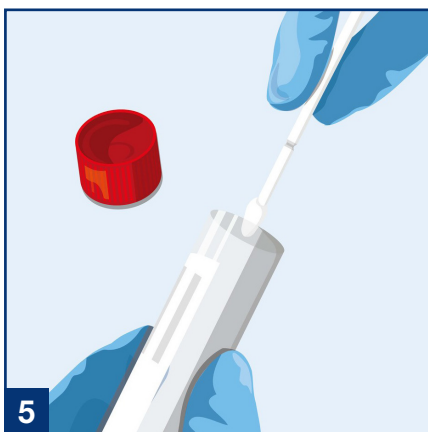
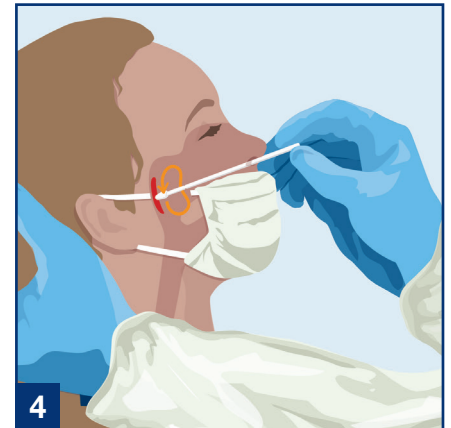


**3.)** Posizionare la testa del paziente leggermente all'indietro e sostenerla con la mano che non preleva il tampone.

Chiedere al paziente da quale narice entra più aria: usare questa narice per il prelievo.

**4.)** Inserire il tampone quasi orizzontalmente lungo il setto nasale in profondità nel naso fino alla parete posteriore della faringe (fino a percepire una resistenza elastica o a circa 8 cm di profondità).

In questa sede ruotare il tampone per circa 5 secondi e poi estrarlo.



**5.)** Inserire il tampone nella provetta per il trasporto.

**6.)** Spezzare il bastoncino al punto di rottura e chiudere il tappo.

