Istruzioni per l'uso

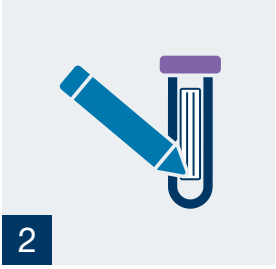

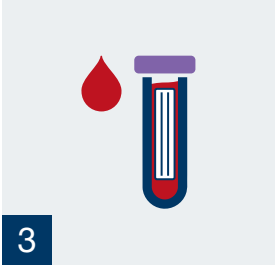

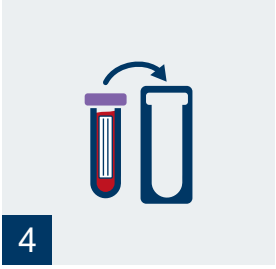

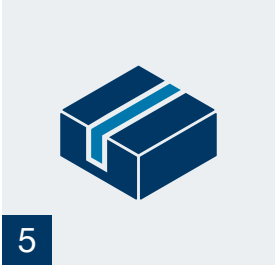

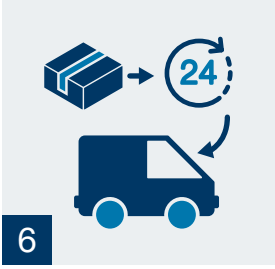

1. Compilare il modulo di richiesta delle analisi e il modulo di consenso con il paziente e, se disponibile, attaccare il codice a barre sul modulo di richiesta.
2. Compilare l'etichetta sulla provetta con nome, cognome e data di nascita e, se disponibile, attaccare l'etichetta del codice a barre.
3. Prendi una provetta di sangue / EDTA, non centrifugare.
4. Inserire la provetta trattata con EDTA nel corpo cavo. Chiudere saldamente.
5. Mettere la provetta sigillata con il corpo cavo, il modulo di richiesta e il consenso compilati nella scatola **(non rimettere lo stantuffo)**.
6. Inviare al laboratorio SYNLAB entro 24 ore.

www.synlab.ch

© 2018 SYNLAB International GmbH. All rights reserved.