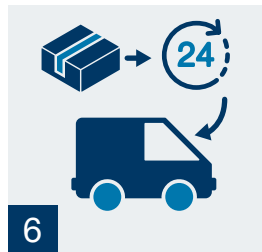
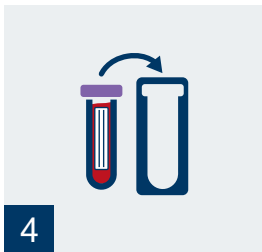
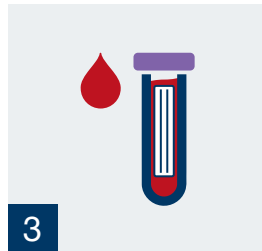
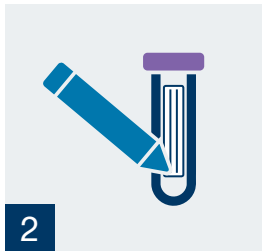


Gebrauchsanweisung



1. Füllen Sie den Test Anforderungsschein (TAF) und die Einverständniserklärung mit dem Patienten aus und falls vorhanden, kleben Sie das Barcode-Etikett auf.
2. Füllen Sie das Etikett auf dem Blutröhrchen mit Vorname, Nachname und Geburtsdatum des Patienten aus und falls vorhanden, kleben Sie das Barcode-Etikett auf.
3. Nehmen Sie eine Blutprobe / EDTA, nicht zentrifugieren.
4. Legen Sie das gefüllte EDTA-Blutröhrchen in den dafür vorgesehenen Röhrchenhalter. Fest verschließen.
5. Legen Sie den verschlossenen Röhrchenhalter mit Blutröhrchen und den vervollständigten TAF und Einverständniserklärung zurück in die Box **(die Banderole nicht wieder anbringen)**.
6. Versenden Sie die Box innerhalb von 24 Stunden an unser SYNLAB-Labor.