

## Керівництво із взяття мазка з носоглотки

### ПЛР-тест для підтвердження вірусу SARS-CoV-2

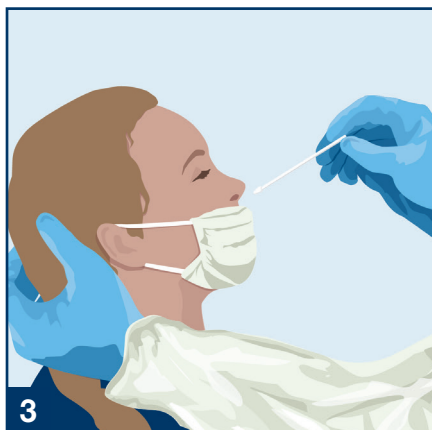
Тест для підтвердження коронавірусу (SARS-CoV-2) може бути проведений на основі різних біоматеріалів. Одним з них є мазок з носоглотки.



**1.)** Людина, яка бере мазок, повинна носити захисний одяг (рукавички, халат, маску, захисні окуляри).

**2.)** Пацієнт повинен стягнути маску з носа, щоб нова закривала тільки рот.

Пацієнт повинен висморкатись і тримати носову хустку в руці (на випадок можливого чхання після мазка).

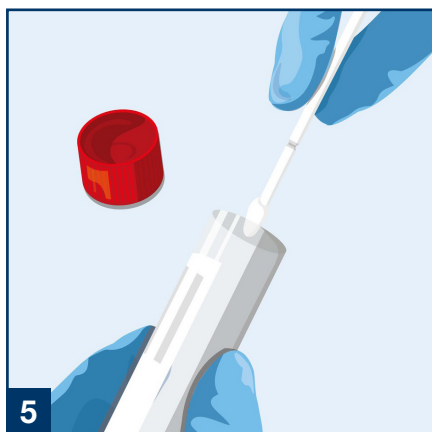
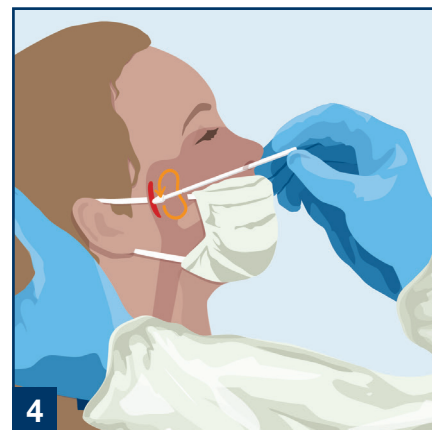


**3.)** Трохи нахиліть голову пацієнта назад і притримуйте її неведучою рукою.

Запитайте у пацієнта, яка ніздря в нього краще дихає: використайте її для взяття мазка.

**4.)** Введіть тампон глибоко в ніс майже горизонтально вздовж носової перегородки до стінки гортані (до пружного супротиву відповідно на глибину близько 8 см).

Обертайте тампон всередині приблизно 5 секунд, а потім витягніть його.



**5.)** Помістіть тампон у пробірку.

**6.)** Зламайте стрижень по лінії зламу, закрийте кришку.

