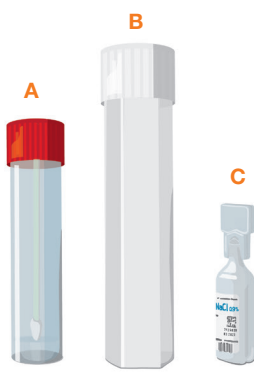


COVID-19 | Istruzioni per il tutore

Test individuale: prelievo dei campioni

Il test Lolli dovrebbe idealmente essere eseguito al mattino prima della colazione, poiché la sensibilità è migliore in quel momento. Se questo non è possibile, il test può essere eseguito anche dopo l'assunzione di cibo con una sensibilità leggermente ridotta.

1



Prima di iniziare il prelievo disinfettare le mani o indossare dei guanti.


Verificare il contenuto del kit:

- **A** Tampone provetta con cappuccio rosso
- **B** Provetta di trasporto
- **C** Fiala con soluzione NaCl da 5 ml
- Sacchetto per trasporto
- Etichette con codice a barre
- Questionario


Svitare il tampone dalla provetta con il cappuccio rosso (A) che si trova nel kit e darlo al persona.

Attenzione: non toccare la testa del tampone!

2



3

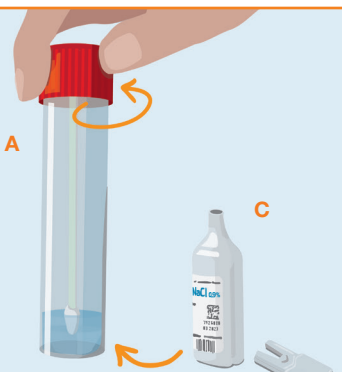


La persona deve inserire l'estremità con il cotone nella bocca succhiandolo per 30 secondi; deve spostare la lingua avanti e dietro. **Non masticare!**

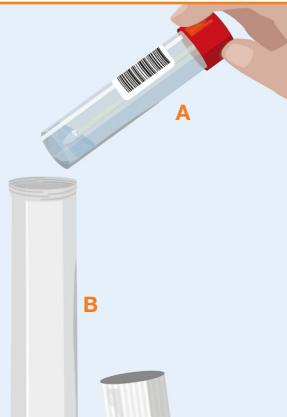
In questo periodo di tempo, versare la soluzione NaCl (C) nella provetta con il cappuccio rosso (A).

Inserire quindi il tampone nella provetta (A) e chiuderla ermeticamente.

4



5



Disinfettare e/o lavarsi le mani con cura immediatamente dopo il prelievo!

Incollare l'etichetta con codice a barre sulla provetta di raccolta (A) e inserire la provetta con il prelievo (A) nella provetta di trasporto (B), quindi nel sacchetto per il trasporto.

Il sacchetto deve essere depositato direttamente presso uno dei nostri centri.

6

